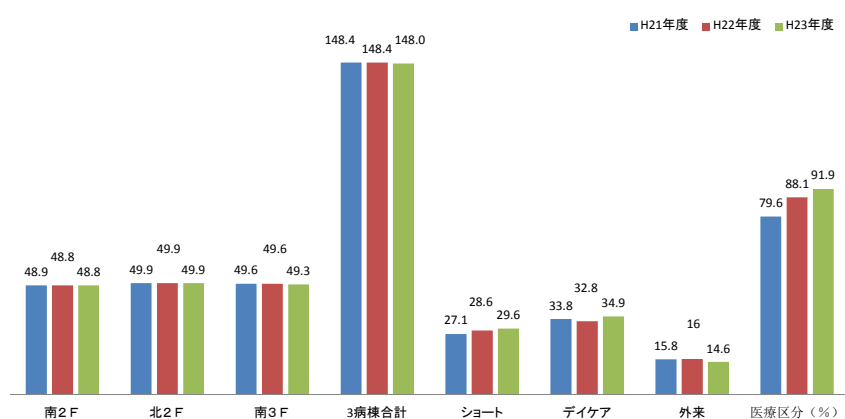


診療実績(クリニカルインディケーター)

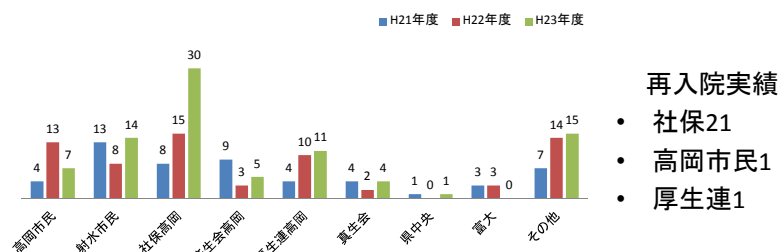
平成23年度 & 直近3年度比較

平成23年度稼働率実績表 (1日平均利用者数)



平成23年度入退院先医療機関

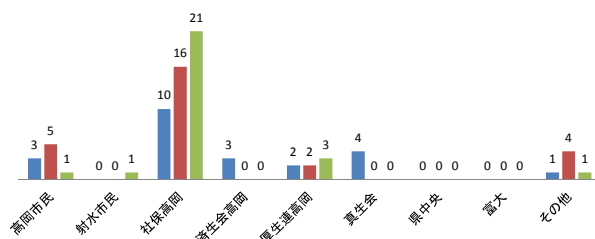
入院元医療機関



再入院実績

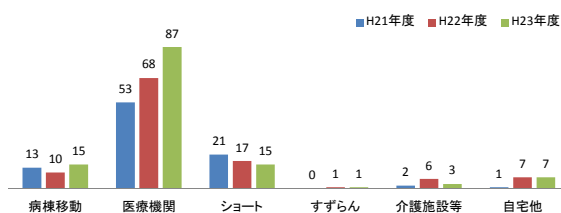
- 社保21
- 高岡市民1
- 厚生連1

退院先医療機関



平成23年度入院先実績&平均在院日数

入院先実績



平成23年度平均在院日数

- 医療病棟 265日(△64日)
- 介護病棟 602日(△112日)
- 全病棟 423日(△74日)